



МИНИСТЕРСТВО  
ФИНАНСОВ  
РОССИЙСКОЙ ФЕДЕРАЦИИ



ФИНАНСОВОЕ ОБЕСПЕЧЕНИЕ РЕАЛИЗАЦИИ  
НАЦИОНАЛЬНЫХ ПРОЕКТОВ.  
ПОДСИСТЕМА УПРАВЛЕНИЯ ПРОЕКТАМИ СИСТЕМЫ  
«ЭЛЕКТРОННЫЙ БЮДЖЕТ»



Наименование национального проекта	Объем средств, предусмотренных на реализацию национальных проектов (млрд. руб.)	
	ВСЕГО	В Т.Ч. ИЗ ФБ
1. Производительность труда и поддержка занятости	50,4	44,5
2. Культура	108,3	104,5
3. Малое и среднее предпринимательство	479,2	413,2
4. Наука	636,0	404,8
5. Образование	784,5	723,3
6. Международная кооперация и экспорт	888,9	888,6
7. Жилье и городская среда	1 066,2	891,1
8. Здравоохранение	1 545,0	1 366,7
9. Цифровая экономика Российской Федерации	1 635,4	1 099,6
10. Демография	3 103,8	2 974,0
11. Экология	4 041,4	701,3
12. Безопасные и качественные автомобильные дороги	4 480,1	440,9
13. Комплексный план модернизации и расширения магистральной инфраструктуры	6 870,8	3 129,1
<b>Итого</b>	<b>25 689,8</b>	<b>13 181,6</b>



ПО ОТРАСЛИ  
«КУЛЬТУРА»  
ВСЕГО РАСХОДОВ НЕ МЕНЕЕ  
**3 884** МЛРД. РУБ.

НА НАЦПРОЕКТ «КУЛЬТУРА»  
**108,3** МЛРД. РУБ. (3%)

ПО ОТРАСЛИ  
«НАУКА»  
ВСЕГО РАСХОДОВ НЕ МЕНЕЕ  
**2708** МЛРД. РУБ.

НА НАЦПРОЕКТ «НАУКА»  
**636,0** МЛРД. РУБ. (23%)

ПО ОТРАСЛИ  
«ОБРАЗОВАНИЕ»  
ВСЕГО РАСХОДОВ НЕ МЕНЕЕ  
**24 857** МЛРД. РУБ.

НА НАЦПРОЕКТ «ОБРАЗОВАНИЕ»  
**784,5** МЛРД. РУБ. (3%)

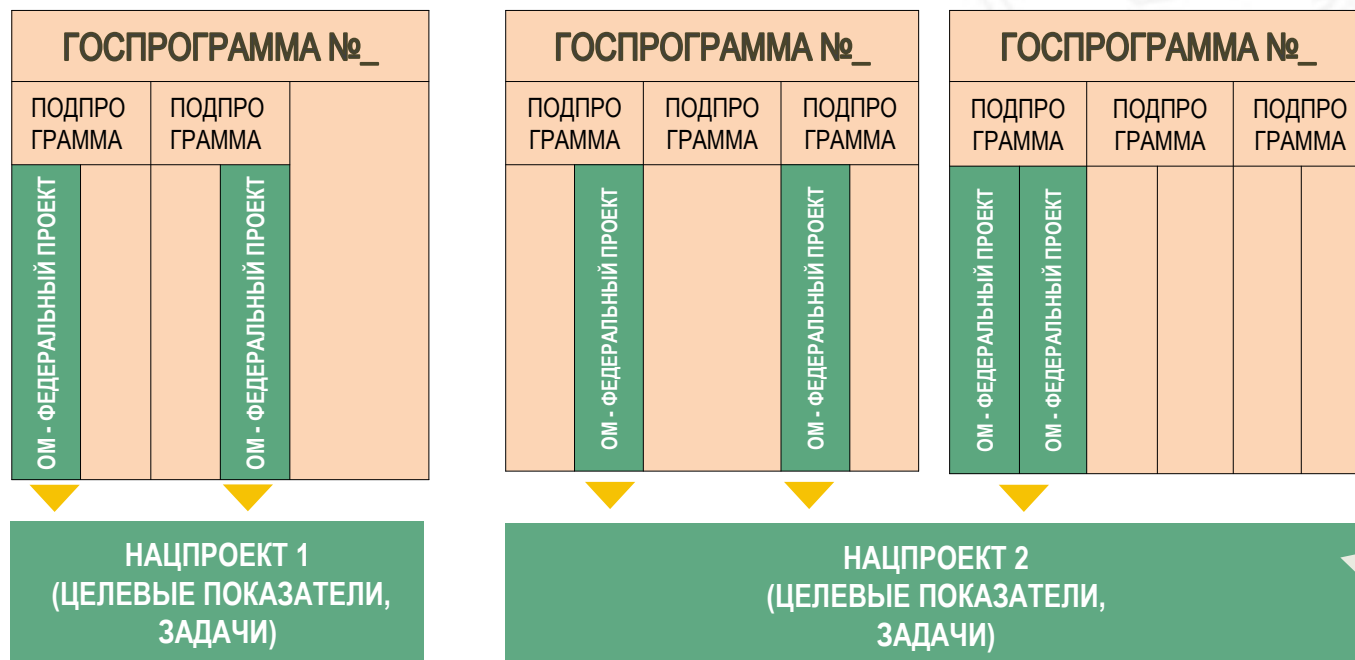
ПО ОТРАСЛИ  
«ЗДРАВООХРАНЕНИЕ»  
ВСЕГО РАСХОДОВ НЕ МЕНЕЕ  
**23 936** МЛРД. РУБ.

НА НАЦПРОЕКТ «ЗДРАВООХРАНЕНИЕ»  
**1 545,0** МЛРД. РУБ. (6%)



НАЦИОНАЛЬНЫЕ ЦЕЛИ

ОСНОВНЫЕ НАПРАВЛЕНИЯ ДЕЯТЕЛЬНОСТИ ПРАВИТЕЛЬСТВА РФ  
ДО 2024 ГОДА



НП - НАЦИОНАЛЬНЫЙ ПРОЕКТ  
ФП - ФЕДЕРАЛЬНЫЙ ПРОЕКТ  
ГП - ГОСПРОГРАММА  
ПП - ПОДПРОГРАММА ГП  
ОМ - ОСНОВНОЕ МЕРОПРИЯТИЕ ГП

Управленческий (стратегический) инструмент, определенный в Указе.  
Всего 13 НП



**В РАМКАХ ФЕДЕРАЛЬНОГО ПРОЕКТА ФИКСИРУЮТСЯ:**

- Задача Национального проекта;
- Показатели Федерального проекта;
- Результаты Федерального проекта и их Контрольные точки;
- Мероприятия Федерального проекта и сроки их реализации;
- ФОИВ, ответственные за реализацию мероприятий и Федеральный проект в целом

**ПРИ НАЛИЧИИ В РАМКАХ ФЕДЕРАЛЬНОГО ПРОЕКТА:**

- Показателей Федерального проекта;
- Результатов Федерального проекта;

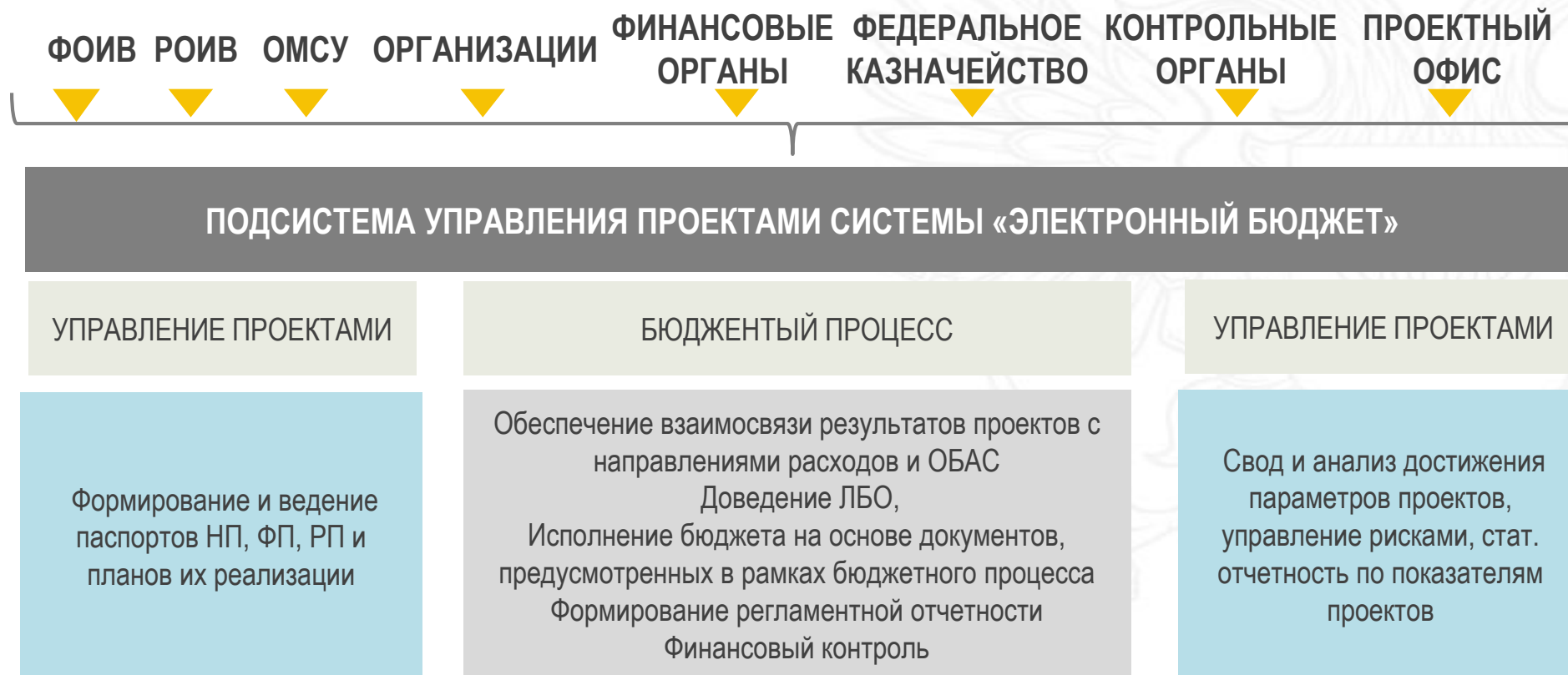
относящихся к ПОЛНОМОЧИЯМ субъектов РФ, указанные параметры ДЕКОМПОЗИРУЮТСЯ НА УРОВЕНЬ СУБЪЕКТОВ РФ с установлением ТРЕБОВАНИЙ по их реализации к соответствующему РЕГИОНАЛЬНОМУ ПРОЕКТУ



ВАРИАНТЫ ОРГАНИЗАЦИИ ФИНАНСОВЫХ ПОТОКОВ  
В РАМКАХ НАЦИОНАЛЬНЫХ ПРОЕКТОВ



Порядка **80%** бюджетных ассигнований федерального бюджета **передаются** организациям и иным публично - правовым образованиям для реализации уже **ИМИ** мероприятий по достижению **результатов** национальных проектов



### СОБЛЮДЕНИЕ ПРИНЦИПОВ:

- ОДНОКРАТНЫЙ ВВОД
- ДОСТОВЕРНОСТЬ
- РАЗГРАНИЧЕНИЕ ПОЛНОМОЧИЙ УЧАСТНИКОВ
- ЕДИНЫЕ ПРАВИЛА
- ЮРИДИЧЕСКАЯ ЗНАЧИМОСТЬ



К СИСТЕМЕ ПОДКЛЮЧЕНЫ ПОРЯДКА **10 000** УЧАСТНИКОВ:  
**1 571** НА ФЕДЕРАЛЬНОМ УРОВНЕ И **8 236** НА РЕГИОНАЛЬНОМ УРОВНЕ



ПОСТАНОВЛЕНИЕМ ПРАВИТЕЛЬСТВА РОССИЙСКОЙ ФЕДЕРАЦИИ ОТ 31.10.2018 Г. № 1288 «ОБ ОРГАНИЗАЦИИ ПРОЕКТНОЙ ДЕЯТЕЛЬНОСТИ В ПРАВИТЕЛЬСТВЕ РОССИЙСКОЙ ФЕДЕРАЦИИ», А ТАКЖЕ МЕТОДИЧЕСКИМИ РЕКОМЕНДАЦИЯМИ, ИЗДАННЫМИ В РАМКАХ ЕГО РЕАЛИЗАЦИИ, ОПРЕДЕЛЕНА МЕТОДОЛОГИЯ ПРОЕКТНОГО УПРАВЛЕНИЯ.

**В СИСТЕМЕ «ЭЛЕКТРОННЫЙ БЮДЖЕТ» ПРИ ФОРМИРОВАНИИ ПАСПОРТОВ ПРОЕКТОВ:**

➤ УСТАНОВЛЕННЫ ФОРМАТНЫЕ И ЛОГИЧЕСКИЕ КОНТРОЛИ, КОТОРЫЕ ПОЗВОЛЯЮТ В АВТОМАТИЧЕСКОМ РЕЖИМЕ ОСУЩЕСТВЛЯТЬ МОНИТОРИНГ КАЧЕСТВА ФОРМИРОВАНИЯ ИНФОРМАЦИИ В ПАСПОРТАХ.

<b>2. Цели и показатели</b>	<b>Ц1</b>	<b>Не заполнено поле Наименование.</b>	<b>Ошибка</b>	✓
	Ц2	Не заполнено поле Единица измерения показателя.	Предупреждение	✓
	<b>Ц3</b>	<b>Не заполнено поле Базовое значение.</b>	<b>Ошибка</b>	✓
<b>4. Результаты</b>	<b>Р2</b>	<b>Не заполнено поле Наименование.</b>	<b>Ошибка</b>	✓
	Р6	Не заполнено поле Дата достижения.	Предупреждение	✓
	<b>Р7</b>	<b>Не установлено направление расходов по бюджетной классификации</b>	<b>Ошибка</b>	✓





Наименование национального проекта	% готовности паспортов			
	на 15.01.19	на 01.02.19	на 15.02.19	на 01.04.19
Малое и среднее предпринимательство	83%	96%	99,8%	100%
Комплексный план модернизации и расширения магистральной инфраструктуры	19%	91%	99,5%	99,6%
Жилье и городская среда	85%	88%	99,2%	99,5%
Здравоохранение	80%	92%	98,7%	100%
Производительность труда и поддержка занятости	75%	93%	98,6%	100%
Демография	68%	95%	98,6%	100%
Наука	51%	94%	98,4%	100%
Экология	70%	88%	98,1%	99,2%
Культура	75%	94%	97,4%	100%
Международная кооперация и экспорт	73%	88%	95,8%	98,9%
Образование	59%	82%	94,7%	100%
Безопасные и качественные автомобильные дороги	74%	88%	90,8%	98,4%
Цифровая экономика Российской Федерации	35%	46%	53,6%	94,2%
<b>Итого</b>	<b>62%</b>	<b>84%</b>	<b>91,3%</b>	<b>99,2%</b>



## ТИПЫ РЕЗУЛЬТАТЫ

Тип результата - обобщенный результат, не содержащий специфики проекта

### ПЕРЕЧЕНЬ ТИПОВ РЕЗУЛЬТАТОВ

1. Строительство (реконструкция, техническое перевооружение, приобретение) объекта недвижимого имущества
2. Оказание услуг (выполнение работ)
3. Создание (реорганизация) организации (структурного подразделения)
4. Проведение образовательных мероприятий
5. Принятие нормативного правового (правового) акта
6. Утверждение документа
7. Проведение массовых мероприятий
8. Создание (развитие) информационно-телекоммуникационного сервиса (информационной системы)
9. Благоустройство территории, ремонт объектов недвижимого имущества
10. Проведение информационно-коммуникационной кампании
11. Обеспечение реализации федерального проекта (результата федерального проекта)
12. Проведение научно-исследовательских (опытно-конструкторских) работ, реализация проекта внедрения новой информационной технологии
13. Создание Российской промышленной зоны за рубежом
14. Приобретение товаров, работ, услуг
15. Обеспечено привлечение квалифицированных кадров



СПЕЦИАЛЬНЫЕ  
КОНТРОЛЬНЫЕ ТОЧКИ

ОБЕСПЕЧИВАЮЩИЕ  
КОНТРОЛЬНЫЕ ТОЧКИ



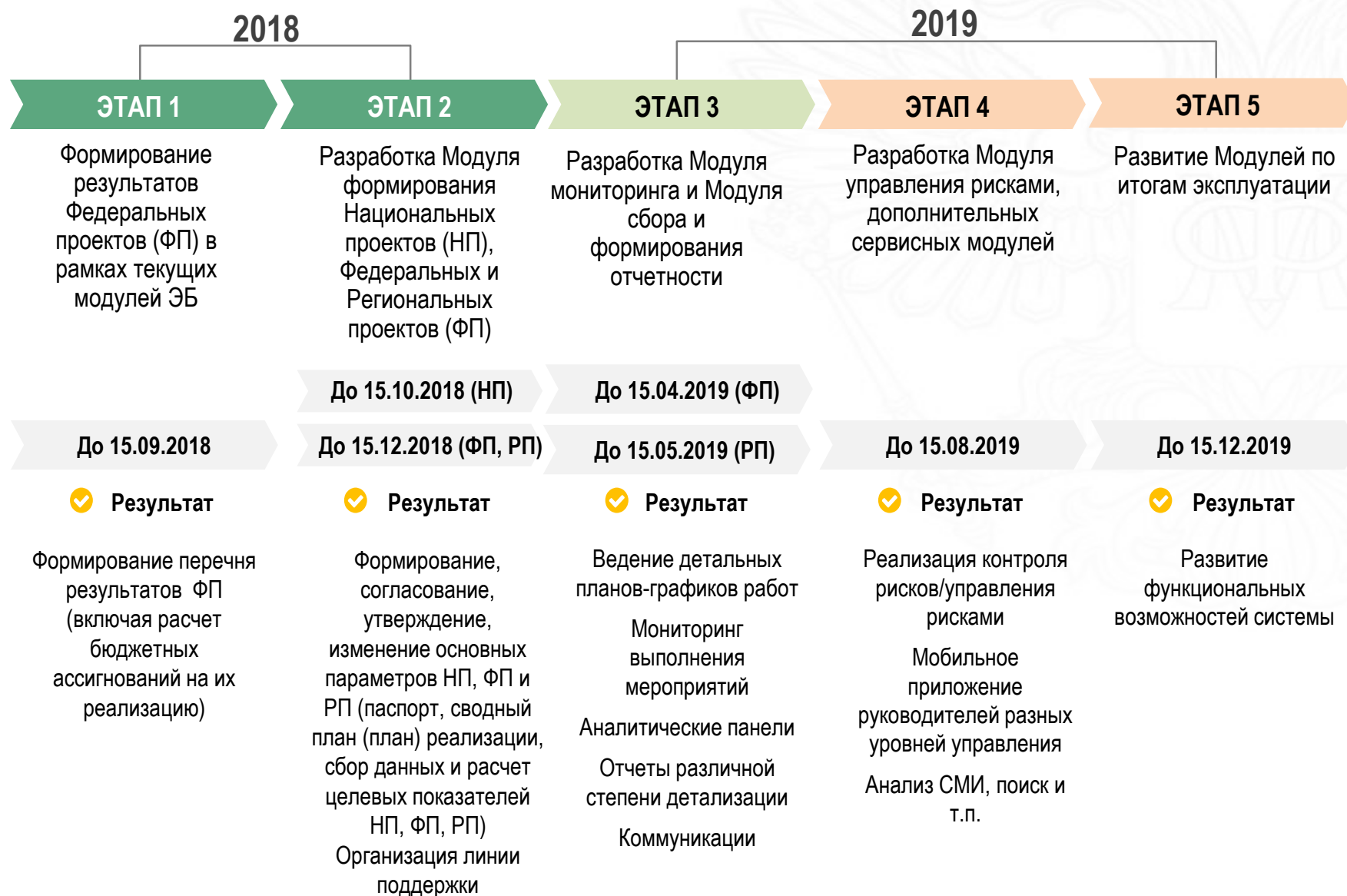
**В ЦЕЛЯХ ОРГАНИЗАЦИИ ЭФФЕКТИВНОГО МОНИТОРИНГА РЕАЛИЗАЦИИ ПРОЕКТОВ  
УТВЕРЖДЕНЫ ТИПОВЫЕ КОНТРОЛЬНЫЕ ТОЧКИ, КОТОРЫЕ ВКЛЮЧАЮТСЯ В ПЛАН  
РЕАЛИЗАЦИИ ПРОЕКТА**



	+	СДР	Наименование задачи	09.07.2018			01.08.2018	
				09 Июль	16 Июль	23 Июль	30 Июль	06 Авг
1		1	Национальный проект	[Progress bar from 09 July to 01 Aug]				
2		1.1	Срок ЦП1 НП1	[Progress bar from 09 July to 16 July, 0%]				
3		1.2	Срок ЦП2 НП2	[Progress bar from 16 July to 23 July, 0%]				
4		1.3	Контрольная точка ФП1	[Progress bar from 23 July to 01 Aug]				
5		1.3.1	Мероприятие 1.1	[Progress bar from 23 July to 30 July, 0%]				
6		1.3.2	Мероприятие 1.2	[Progress bar from 30 July to 06 Aug, 0%]				
7		1.3.3	Мероприятие 1.3	[Progress bar from 06 Aug to 13 Aug, 0%]				
8		1.4	Контрольная точка ФП2	[Progress bar from 23 July to 01 Aug]				
9		1.4.1	Мероприятие 2.1	[Progress bar from 23 July to 30 July, 0%]				
10		1.4.1.1	Мероприятие 2.1.1	[Progress bar from 23 July to 30 July, 0%]				
11		1.4.2	Мероприятие 2.2	[Progress bar from 23 July to 30 July, 0%]				
12		1.4.2.1	Мероприятие 2.2.1	[Progress bar from 23 July to 30 July, 0%]				
13		1.4.3	Мероприятие 2.3	[Progress bar from 23 July to 30 July, 0%]				



СИСТЕМА ПОЗВОЛИТ ОСУЩЕСТВЛЯТЬ АНАЛИЗ РЕАЛИЗАЦИИ ПРОЕКТОВ, А ТАКЖЕ ОСУЩЕСТВЛЯТЬ УПРАВЛЕНИЕ РИСКАМИ





млн. рублей

Период	Бюджетные ассигнования (СБР на 01.04.2019)	Доведены ЛБО (на 01.04.2018)	% от БА	Приняты бюджетные обязательства (на 01.04.2019)	% от БА	% от доведенных ЛБО	Кассовое исполнение (на 21.03.2019)	% от БА
А	1	2	$3=2/1 \times 100$	4	$5=4/1 \times 100$	$6=4/2 \times 100$	7	$8=7/1 \times 100$
2019 год	1 720 201,5	1 526 957,8	88,8	1 183 573,4	68,8	77,5	221 361,1	14,3
2020 год	1 876 516,8	1 494 532,7	79,6	868 631,6	46,3	58,1	-	-
2021 год	2 101 815,3	1 475 635,2	70,2	833 930,8	39,7	56,5	-	-

ФАКТОРЫ, ВЛИЯЮЩИЕ НА ДИНАМИКУ ИСПОЛНЕНИЯ, ПРИВЕДЕНЫ НА СЛЕДУЮЩЕМ СЛАЙДЕ.



1) не утверждены лимиты бюджетных обязательств

млн. рублей

Период	Не доведены лимиты бюджетных обязательств	из них до (причины блокировки ЛБО):									
		утверждения НПА	%	получения заключения Минкомсвязи	%	снятия ограничений по ФАИП	%	внесения изменений в СБР и (или) ЛБО	%	иное (в т.ч. не передано уведомление на утверждение ЛБО)	%
А	1	2	3=2/1×100	4	5=4/1×100	6	7=6/1×100	8	9=8/1×100	10	11=10/1×100
<b>2019 год</b>	193 243,6	127 405,7	<b>65,9</b>	19 353,9	<b>10,0</b>	7 023,7	<b>3,6</b>	35 076,6	<b>18,2</b>	4 383,6	<b>2,3</b>
<b>2020 год</b>	381 984,1	260 219,7	<b>68,1</b>	25 725,4	<b>6,7</b>	18 614,3	<b>4,9</b>	32 454,4	<b>8,5</b>	44 970,2	<b>11,8</b>
<b>2021 год</b>	626 180,0	441 151,0	<b>70,5</b>	32 863,5	<b>5,2</b>	21 857,0	<b>3,5</b>	37 745,6	<b>6,0</b>	92 562,9	<b>14,8</b>

2) не приняты бюджетные обязательства

Период	Не приняты бюджетные обязательства	из них (причины):											
		не заключены соглашения с регионами	% от БА	не заключены соглашения с юрлицами	% от БА	не заключены соглашения с учреждениями о выполнении госзадания	% от БА	не заключены соглашения с учреждениями и по субсидиям на иные цели (в т.ч. бюдж. инвестиции)	% от БА	не заключены госконтракты на поставку товаров (работ, услуг)	% от БА	Справочно: размещены извещения о закупках	% от незаключенных контрактов
А	1	2	3	4	5	6	7	8	9	10	11	12	13
<b>2019 год</b>	343 384,4	38 977,5	<b>6,6</b>	111 079,7	<b>37,1</b>	9 196,3	<b>23,0</b>	51 459,5	<b>62,8</b>	126 006,6	<b>43,4</b>	36 093,6	<b>28,6</b>
<b>2020 год</b>	625 901,1	193 328,5	<b>29,9</b>	129 506,0	<b>43,4</b>	11 846,1	<b>33,9</b>	74 063,1	<b>60,8</b>	130 219,9	<b>45,0</b>	-	
<b>2021 год</b>	641 704,5	133 825,9	<b>20,4</b>	133 502,7	<b>36,1</b>	11 953,4	<b>31,5</b>	86 128,3	<b>58,0</b>	188 470,8	<b>51,1</b>	-	



млн. рублей

Вид МБТ	Период	Объем бюджетных ассигнований (СБР на 22.03.2019)	Распределено по регионам	% от БА	Заключены соглашения	% от БА	% от распределенных МБТ	из них	
								с укрупненными инвестпроектами	%
А	Б	1	2	$3=2/1 \times 100$	4	$5=4/1 \times 100$	$6=4/2 \times 100$	7	$8=7/4 \times 100$
ВСЕГО	2019 год	594 002,4	566 191,0	95,3	527 814,1	88,9	93,2	85 123,6	16,1
	2020 год	645 703,5	425 950,2	66,0	229 160,3	35,5	53,8	28 901,9	12,6
	2021 год	655 901,0	350 000,9	53,4	210 732,7	32,1	60,2	36 654,6	17,4
Субсидии	2019 год	324 816,2	324 716,2	100,0	320 463,0	98,7	98,7	85 123,6	26,6
	2020 год	385 510,5	228 170,8	59,2	117 227,0	30,4	51,4	28 901,9	24,7
	2021 год	371 965,3	188 167,7	50,6	96 276,5	25,9	51,2	36 654,6	38,1
Иные МБТ	2019 год	213 687,0	187 783,9	87,9	151 851,9	71,1	80,9	-	-
	2020 год	194 775,2	135 250,2	69,4	46 515,4	23,9	34,4	-	-
	2021 год	215 404,5	95 330,4	44,3	45 925,0	21,3	48,2	-	-



1. **СИНХРОНИЗАЦИЯ СРОКА ДЕЙСТВИЯ СОГЛАШЕНИЯ О ПРЕДОСТАВЛЕНИИ МЕЖБЮДЖЕТНОГО ТРАНСФЕРТА С ПЕРИОДОМ, НА КОТОРЫЙ ЗАКОНОМ О БЮДЖЕТЕ УТВЕРЖДЕНО ЕГО РАСПРЕДЕЛЕНИЕ ПО СУБЪЕКТАМ РФ.**
2. **УСТАНОВЛЕНИЕ ПРЕДЕЛЬНОГО СРОКА УТВЕРЖДЕНИЯ ПРАВИЛ** ПРЕДОСТАВЛЕНИЯ МЕЖБЮДЖЕТНЫХ ТРАНСФЕРТОВ (10 РАБОЧИХ ДНЕЙ С ДАТЫ ПРИНЯТИЯ ГОСУДАРСТВЕННОЙ ДУМОЙ ФЕДЕРАЛЬНОГО ЗАКОНА О ФЕДЕРАЛЬНОМ БЮДЖЕТЕ), А ТАКЖЕ **ИСКЛЮЧЕНИЕ ВОЗМОЖНОСТИ ДОВЕДЕНИЯ УВЕДОМЛЕНИЙ** О ПРЕДОСТАВЛЕНИИ МЕЖБЮДЖЕТНЫХ ТРАНСФЕРТОВ **ДО УТВЕРЖДЕНИЯ ПРАВИЛ** ИХ ПРЕДОСТАВЛЕНИЯ.
3. **НЕДОПУЩЕНИЕ НАЛИЧИЯ УКРУПНЕННЫХ (ПОДЛЕЖАЩИХ ПОСЛЕДУЮЩЕЙ ДЕТАЛИЗАЦИИ) ПОЗИЦИЙ** В СОГЛАШЕНИЯХ О ПРЕДОСТАВЛЕНИИ МЕЖБЮДЖЕТНЫХ ТРАНСФЕРТОВ.
4. **ИСКЛЮЧЕНИЕ ИНЫХ МЕЖБЮДЖЕТНЫХ ТРАНСФЕРТОВ** КАК ФОРМЫ МЕЖБЮДЖЕТНЫХ ТРАНСФЕРТОВ.
5. **ИСПОЛЬЗОВАНИЕ ВОЗМОЖНОСТИ ЗАКЛЮЧЕНИЯ ДОЛГОСРОЧНЫХ СОГЛАШЕНИЙ** В СЛУЧАЕ, ЕСЛИ РАСХОДНЫЕ ОБЯЗАТЕЛЬСТВА СУБЪЕКТА РФ ХАРАКТЕРИЗУЮТСЯ **ДЛИТЕЛЬНЫМ СРОКОМ ИСПОЛНЕНИЯ.**





6. **УСТАНОВЛЕНИЕ ПРЕДЕЛЬНОГО СРОКА ДЛЯ ЗАВЕРШЕНИЯ КОНКУРСНЫХ ПРОЦЕДУР РАСПРЕДЕЛЕНИЯ БЮДЖЕТНЫХ СРЕДСТВ МЕЖДУ СУБЪЕКТАМИ РФ И УЧРЕЖДЕНИЯМИ (1 АПРЕЛЯ).**
7. **УСТАНОВЛЕНИЕ ПРЕДЕЛЬНОГО СРОКА ЗАКЛЮЧЕНИЯ В СУБЪЕКТАХ РФ СОГЛАШЕНИЙ О СОФИНАНСИРОВАНИИ РАСХОДНЫХ ОБЯЗАТЕЛЬСТВ МУНИЦИПАЛЬНЫХ ОБРАЗОВАНИЙ ЗА СЧЕТ СУБСИДИЙ ИЗ ФЕДЕРАЛЬНОГО БЮДЖЕТА (15 КАЛЕНДАРНЫХ ДНЕЙ С ДАТЫ ЗАКЛЮЧЕНИЯ СОГЛАШЕНИЯ МЕЖДУ РФ И РЕГИОНОМ).**
8. **УСТАНОВЛЕНИЕ ПРЕДЕЛЬНОГО СРОКА ЗАКЛЮЧЕНИЯ СОГЛАШЕНИЙ С БЮДЖЕТНЫМИ И АВТОНОМНЫМИ УЧРЕЖДЕНИЯМИ О ПРЕДОСТАВЛЕНИИ СУБСИДИЙ НА ИНЫЕ ЦЕЛИ (15 ФЕВРАЛЯ ИЛИ 10 РАБОЧИХ ДНЕЙ ПОСЛЕ ПРОВЕДЕНИЯ КОНКУРСА).**
9. **УПРОЩЕНИЕ И СОКРАЩЕНИЕ ДЛИТЕЛЬНОСТИ ПРОЦЕДУР, ПРЕДУСМОТРЕННЫХ ФЕДЕРАЛЬНЫМ ЗАКОНОМ «О КОНТРАКТНОЙ СИСТЕМЕ».**
10. **УПРОЩЕНИЕ ПРОЦЕДУРЫ ПРИНЯТИЯ РЕШЕНИЙ О ВНЕСЕНИИ ИЗМЕНЕНИЙ В СВОДНУЮ БЮДЖЕТНУЮ РОСПИСЬ ФЕДЕРАЛЬНОГО БЮДЖЕТА В ЧАСТИ РАСХОДОВ НА РЕАЛИЗАЦИЮ НАЦИОНАЛЬНЫХ ПРОЕКТОВ.**



МИНИСТЕРСТВО  
ФИНАНСОВ  
РОССИЙСКОЙ ФЕДЕРАЦИИ

СПАСИБО ЗА ВНИМАНИЕ

ФИНАНСОВОЕ ОБЕСПЕЧЕНИЕ РЕАЛИЗАЦИИ  
НАЦИОНАЛЬНЫХ ПРОЕКТОВ.  
ПОДСИСТЕМА УПРАВЛЕНИЯ ПРОЕКТАМИ СИСТЕМЫ  
«ЭЛЕКТРОННЫЙ БЮДЖЕТ»